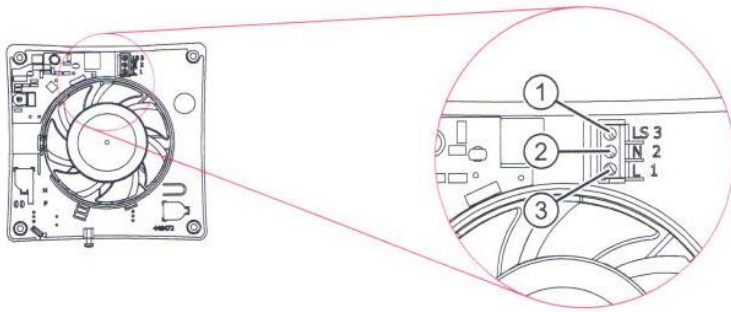


Schéma zapojení Avion N/NF 100

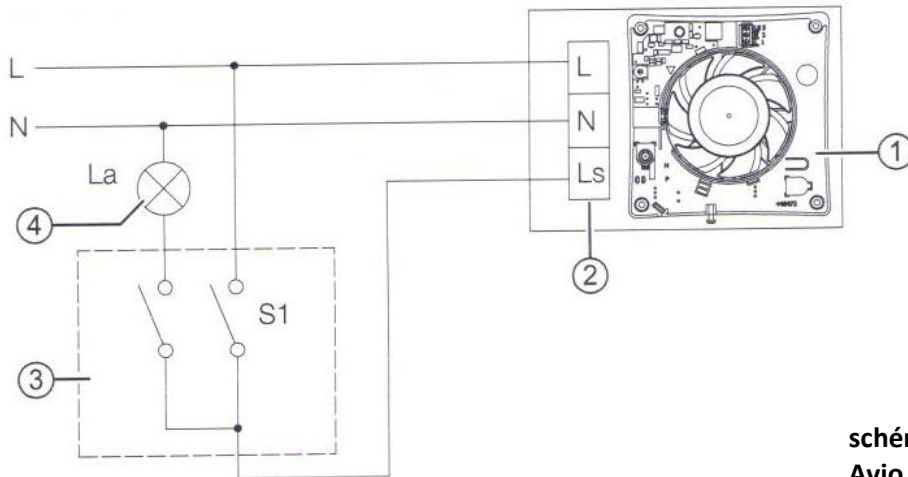
Konektor pro připojení síťového kabelu



- 1 svorka LS (fáze, zapnuto)
- 2 svorka N2 (nula, nulový vodič)
- 3 svorka L1 (fáze)

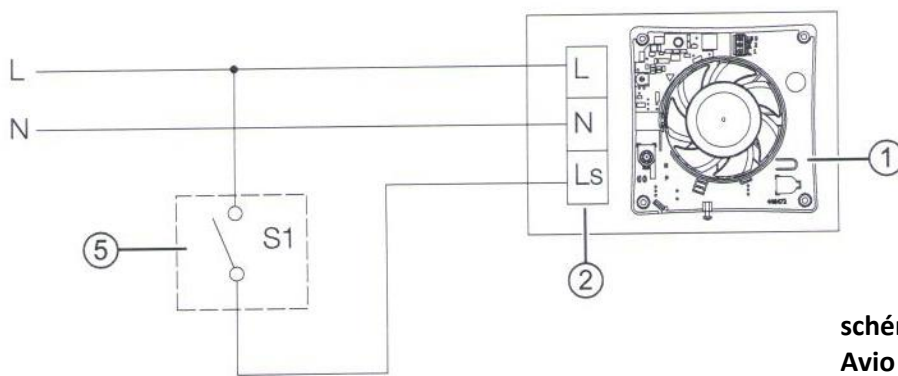
základová destička odtahového ventilátoru Avio N/NF 100, konektor pro síťový kabel

Schéma zapojení



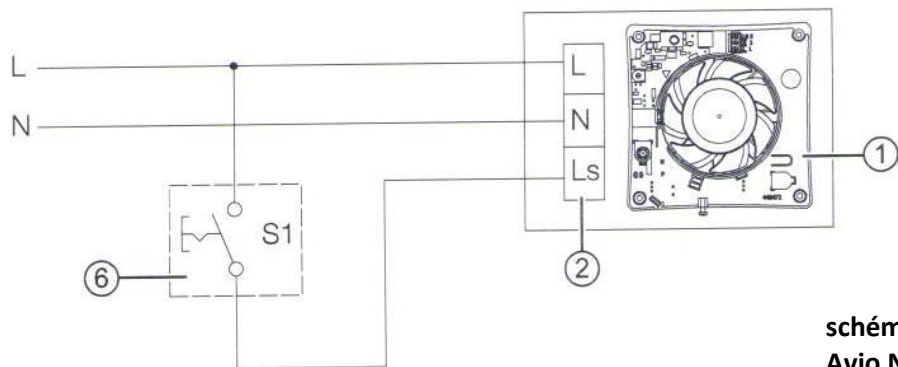
- 1 základová destička
- 2 konektor pro síťový kabel
- 3 dvoupólový vypínač světel
- 4 žárovka

schéma zapojení odtahového ventilátoru Avio N/NF 100 na vypínač světel



- 1 základová destička
- 2 konektor pro síťový kabel
- 5 vypínač (vypnutý)

schéma zapojení odtahového ventilátoru Avio N/NF 100 na vypínač



- 1 základová destička
- 2 konektor pro síťový kabel
- 6 tlačítko (vypnutý)

schéma zapojení odtahového ventilátoru Avio N/NF 100 na tlačítko